

Modelo: BBM CNC 1325

Características del equipo:

Modelo - BBM CNC 1325

HUSIL DE REFRIGERACIÓN DE AIRE DE 6.0KW HQD

MEJOR INVERSOR DE 7KW

ÁREA DE TRABAJO 1300 x 2500 x 300MM

RAIS Y GUÍA DE TAIWIN

TORNILLO Z TAIWIN TBI




COLECTOR DE POLVO

CONTROL DSP RICHAUTO A11

MOTOR PASO A PASO DE PLOMO

SENSOR DE HERRAMIENTA

HERRAMIENTAS ESTÁNDAR Y SOFTWARE DE CD





 +5491144267202

 solutions.bbm@gmail.com

 @solutionsbbm

 /solutionsBBM

